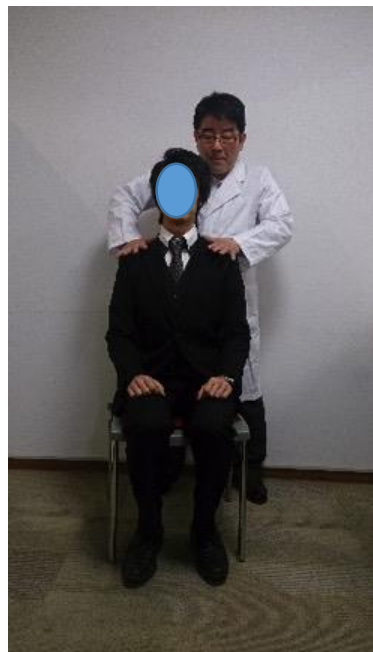


坐骨調整シート 楽座衛門

座位姿勢保持力テスト

肩ゆすりテスト



上体倒しテスト



回旋テスト



下方押しテスト



上方押し上げテスト



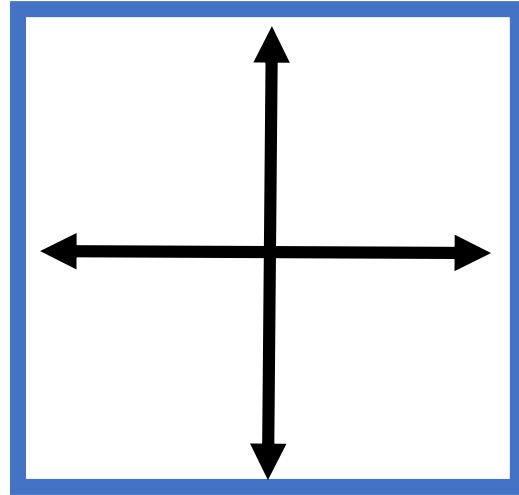
デモンストレーション 2

楽座衛門による姿勢保持力テスト

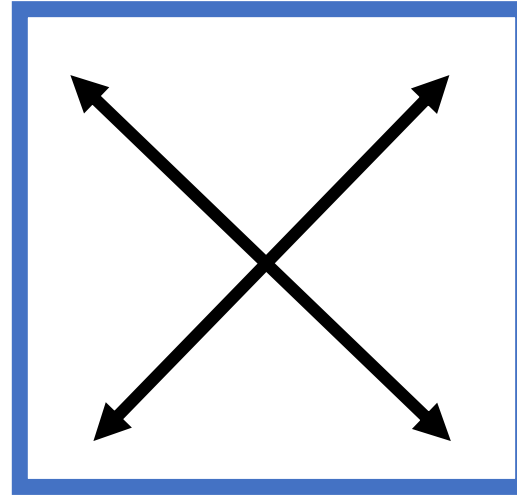
- 1 上下・左右・回旋によるテスト
- 2 立ち上がりテスト
- 3 腕上げテスト

回旋、側弯(ソクワン)に対しての微調整

前後左右の調整から斜め方向への対応



基本調整



斜め方向調整

斜め方向への対応必要性の確認

左右の前後バランスを確認

右手の押し下げ、押し上げテスト



左手の押し下げ、押し上げテスト




全ての方向に対して抵抗力が同じ場合には、このまま使用

斜め方向に対しての改善対応パターン

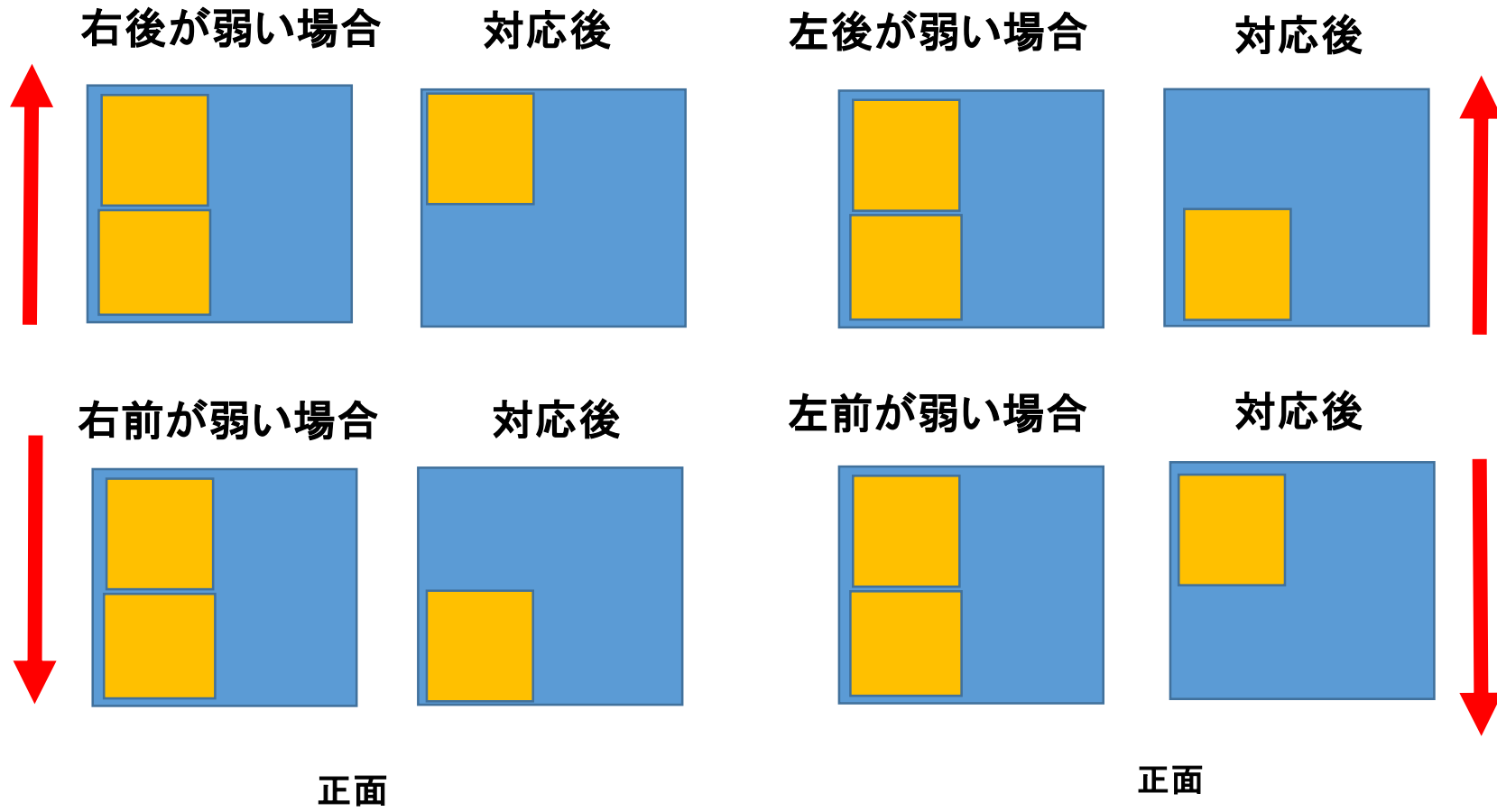
(初代楽座衛門のみ対応可能)

左右の押し下げ、押し上げテスト



1ヶ所弱い場所があった場合に、内部のコアを1個外して前後または斜め方向の姿勢保持の対応を行う。

基本使用パターンが右側タイプの場合



基本使用パターンが左側タイプの場合

